




產品特色及優勢

頭部

精緻設計 高端品質
造型設計富藝術氣息
三種頭部外型可供選擇



底盤


底盤工藝 穩重大氣

配重使用HDPE材質
耐磨、防水、防鏽升級
三種底盤外型、重量可供選擇



配件

迎賓絨繩 U型曲線




三色編織繩
SW-T150(RWB)



結構

免用工具 簡易組裝

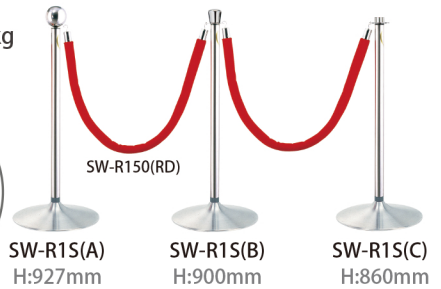



壁鉤配件
RS-C1

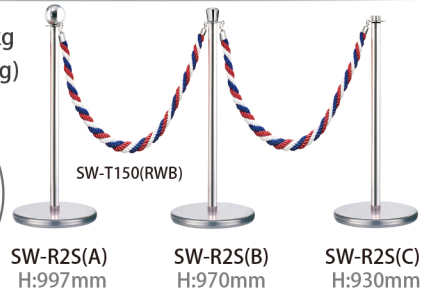



不鏽鋼 #304

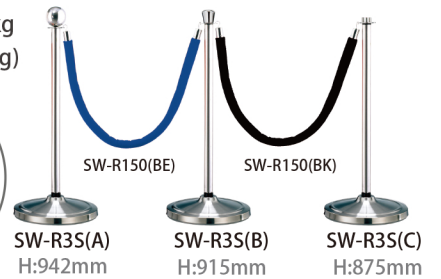

SW-R1S 系列 : 4 kg



SW-R2S 系列 : 5.7 kg
(加重款: 8kg)



SW-R3S 系列 : 7.6 kg
(加重款: 11.6kg)



SW-R150(GRD)

SW-R2G(A)

SW-R3G(A)